


18 DE MAIG DE 2014
Dia Internacional dels Museus

Les Col·leccions creen Connexions

VISITA FAMILIAR A LES SALES DE RESERVA
DEL MUSEU VALENCIÀ D'ETNOLOGIA
(BÉTERA)



Les col·leccions del Museu Valencià d'Etnologia permeten connectar amb la manera de viure i de pensar dels nostres avantpassats, aquells valencians i valencianes que van bastir sobre el paisatge la societat tradicional. Connecten també amb cultures alienes que ens inciten a pensar en nosaltres mateixos a partir dels altres. Les col·leccions, al remat, connecten amb els visitants, els amics, els donants... tots els usuaris del museu i els seus servicis.

Enguany volem celebrar el Dia Internacional dels Museus a les Sales de Reserva del Museu, allà on es guarda i s'estudia tot allò que no podem mostrar a les sales d'exposició.

Vine a les Sales de Reserva, ubicades a Bétera, i podràs veure una part del patrimoni etnològic valencià: eines de treball, indumentària, mobles i objectes domèstics, carruatges i barques, utilatge d'oficis diversos, etc. Veuràs com es restauren les peces, com treballen els conservadors, com es custodien per la societat valenciana milers d'objectes carregats de sentits, de records... de cultura.

PROGRAMA

→ 10.30 hores

Eixida en autobús des del Museu Valencià d'Etnologia (cantonada carrer Corona / carrer Guillem de Castro)*.

→ 11.00 hores

Arribada a les **Sales de Reserva del Museu Valencià d'Etnologia (Bétera)***.

Programa per a adults: Recorregut guiat i comentat pels tres pavellons de les Sales de Reserva del Museu Valencià d'Etnologia.

Programa per a xiquets (a partir de 4 anys): Recorregut guiat ple de sorpreses pels pavellons d'objectes, sessió de restauració d'objectes, taller de jocs tradicionals i contacontes.


→ 13.00 hores

Trobada dels participants i repartiment d'orxata.

→ 13.30 hores

Acomiadament i tornada a València.

* **Sales de Reserva del Museu Valencià d'Etnologia**. Ubicades al complex sociosanitari (antic Hospital Psiquiàtric) de la Diputació de València, km 8 de la carretera de València a Bétera, CV-310. Els participants podran accedir a les Sales de Reserva pel seu compte. En eixe cas hauran d'indicar-ho en el correu d'inscripció.



INSCRIPCIÓ

Museu Valencià d'Etnologia. Centre Cultural la Beneficència.

La inscripció es farà per correu electrònic a: muvaet@dival.es

En ella es farà constar el nom de les persones i la seua edat.

NORMES GENERALS:

- L'edat mínima per a participar-hi és de 4 anys.
- Activitat gratuïta.
- Places limitades.
- L'organització comunicarà la recepció de la inscripció i confirmarà la participació.
- Els menors d'edat hauran d'estar acompanyats per un adult.
- Cada correu electrònic d'inscripció sols podrà incloure un màxim de 6 persones.
- La visita es farà en valencià i/o en castellà.


COM ARRIBAR-HI

→ Accés a les Sales de Reserva del Museu Valencià d'Etnologia

Les Sales de Reserva del Museu Valencià d'Etnologia estan ubicades al complex socio-sanitari (antic Hospital Psiquiàtric) de la Diputació de València, que es troba al km 8 de la carretera de València a Bétera, CV-310, molt prop d'esta localitat.

→ Accés amb transport públic

La línia 1 de Metro València du fins al baixador de Psiquiàtric, al costat del complex socio-sanitari de la Diputació de València. ¡Atenció!: només arriben fins al baixador de Psiquiàtric els trens amb destinació Bétera, no els que tenen com a destinació Seminari, Pater-na o Llíria. Des de València ciutat cal traure bitllet per a tres zones: A-B-C.




La línia 1 passa per les estacions de Plaça d'Espanya (propera a l'estació del Nord de Renfe); per l'estació d'Àngel Guimerà (enllaç amb les línies 3 i 5); i per l'estació de Túria (la més propera al Centre Cultural la Beneficència, seu del Museu Valencià d'Etnologia); tarden uns 30 minuts en arribar a Psiquiàtric. Cal demanar la parada del baixador de Psiquiàtric; l'estació anterior és Masies.

Del baixador de Psiquiàtric cal caminar per la carretera d'accés al baixador fins a trobar la tanca de l'antic psiquiàtric que se segueix cap a l'esquerra fins a trobar la porta principal d'accés al complex, on hi ha la porteria. Una vegada dintre del complex, cal seguir el carrer principal del complex, sempre ascendent, durant uns 500 m fins a trobar una nova tanca interior. A l'esquerra de la porta hi ha un timbre que sona a les oficines del Museu Valencià d'Etnologia.

→ Accés amb vehicle

1. Des de la ciutat de València cal eixir per l'avinguda Pius XII (és la continuació de l'avinguda Ferran el Catòlic una vegada es creua l'antic llit del riu Túria) que després passa a denominar-se avinguda de les Corts Valencianes (escultura de la Dama d'Elx i Palau de Congressos) i finalment es converteix en la carretera CV-35 (coneguda com la «pista d'Ademús»).

- Cal seguir la CV-35 durant uns 6 km fins a l'eixida 9A (senyal de color blau senyalant Castelló) que enllaça amb l'A-7/E-15 (*bypass*) que se segueix en direcció N (Castelló) i en poc més d'1 km cal prendre l'eixida 494 Bétera Burjassot.
- En la rotonda d'eixida cal agafar la tercera eixida, direcció Bétera que passa davall l'A-7/E-15.
- En la segona rotonda, cal agafar la primera eixida, direcció Bétera per la carretera CV-310; vora la rotonda hi ha gasolinera a ambdós costats de la carretera.
- Se segueix uns 2,5 km per la carretera i un centenar de metres abans del pas elevat sobre la línia del metro hi ha un senyal anunciant «Hospital Psiquiàtric»: cal girar a l'esquerra (hi ha carril per a girar al centre de la calçada).
- Una vegada s'ha deixat la carretera CV-310 es veu enfront la porta principal d'accés al complex sociosanitari; sense entrar per ella es gira a la dreta; a uns 75 m es passa davall



una línia d'alta tensió i es gira a l'esquerra per una carretera ascendent (senyal «Gruas Madis»); se segueix per ella uns 1.500 m (la tanca d'obra de l'antic psiquiàtric sempre a l'esquerra) fins a trobar una gran porta metàl·lica de color verd, flanquejada per un xiprer i una palmera; a l'interior del recinte es veuen dos grans dipòsits d'aigua. La porta metàl·lica és l'entrada als pavellons dels museus; cal fer sonar la botzina i el personal de seguretat obri la porta.

2. Des de Bétera cal seguir la CV-310 direcció Burjassot i Godella; a uns 3 km de Bétera i només passar per damunt de la línia del metro cal girar a la dreta i seguir les instruccions descrites per a l'accés des de València.

3. Des del sud per la carretera A-7/E-15 (bypass) cal agafar l'eixida 494 Bétera Burjassot i seguir les instruccions descrites per a l'accés des de València.

4. Des del nord per la carretera A-7/E-15 (bypass) cal prendre l'eixida 494 Bétera Burjassot.

- En la rotonda d'eixida cal agafar la primera eixida, direcció Bétera per la carretera 310; vora la rotonda hi ha gasolinera a ambdós costats de la carretera i cal seguir les instruccions descrites per a l'accés des de València.